

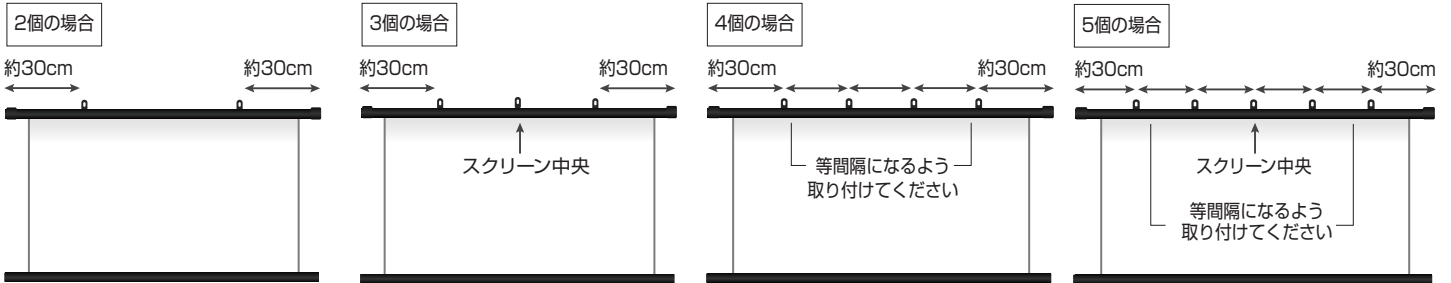
タペストリー(掛け軸)スクリーン取扱説明書

[BTPシリーズ]

本製品を正しくお使いいただくために、ご使用になる前に必ずこの取扱説明書をお読みください。
お読みになった後は、いつでも読むことのできる場所に大切に保管してください。

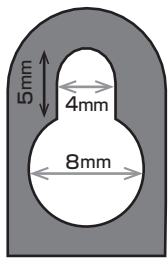
設置前の注意点

スクリーンに付いているスライドハンガーは、左右に移動することができます。両端二つのスライドハンガーをそれぞれ内側に30cmほど入った位置にするとスクリーンの平面性を保つことができます。残りのスライドハンガーは内側に均等に配置してください。※スライドハンガーの数はスクリーンサイズによって異なりますので下記を参考に調整してください。



スクリーンの取付け方法

掛け軸スクリーンはネジ付きフックやチェーン、S字フックなどを使うことで多彩な設置が可能です。壁面もしくは天井にスライドハンガーの数だけ「ネジ付きフック」などを取り付け、その部分にスライドハンガーを引っ掛けて設置します。スクリーンを吊り下げる際は、必ずスライドハンガーが横一線になるようにしてください。均一に吊り下げない場合は、たわみの原因となります。左右の面テープを剥がし、両手を添えながらゆっくりとスクリーンを降ろしてください。



スライドハンガー
拡大図

設置用のS字フックなどは製品に同梱されていません。お手数ですが、お客様自身でご用意ください。

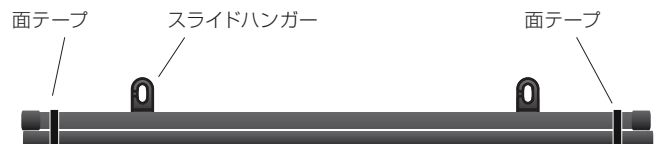
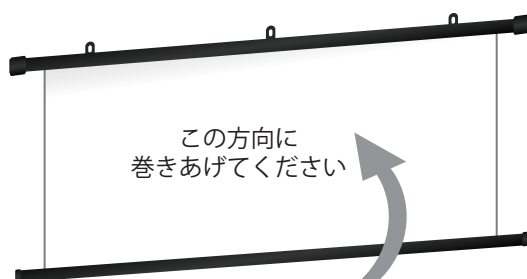
スライドハンガーの穴径は8×8mmの楕円穴です。
左図を参考に設置用のフック、ネジなどは直径8mm以下のものをご使用ください。



スクリーンの収納方法

スクリーン巻き上げの際には、両手で白いスクリーン生地が内側になるようにしっかり巻き上げてください。逆方向に巻くとシワや傷の原因になります。

- ※ 巻き上げがゆるいと生地の折れや曲がりの原因になり生地の損傷につながります。ゆるみが出ないように固く巻き上げてください。
- ※ スクリーンを持ち運ぶ際は、スクリーンを巻き上げ、左右の面テープでしっかり固定した状態で運んでください。



スクリーン設置方法を動画で見る

右のQRコードより、タペストリースクリーンの設置方法を動画でご確認いただけます。

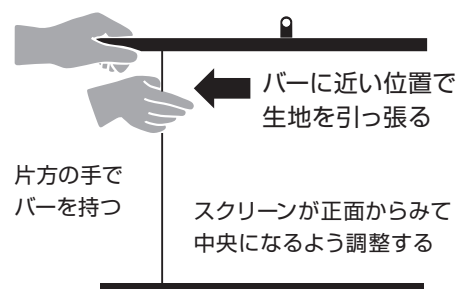


困ったときの対処法 (Q&A)

Q: スクリーンが片方にズレてしまっているのですが・・・

A: 上下バーに組み込まれたスクリーン生地は、搬送時の揺れにより出荷状態の位置からズレが生じる場合があります。この場合は、製品を床に置くか、もしくは吊るした状態で、バー(トップバーまたはボトムバー)を片手で持ち、バーに近い位置からもう片方の手でスクリーン生地を引っ張り、生地が中央に位置するように調整してください。

(※1人でも作業は行えますが、必要以上に強い力で引っ張らないでください。)



Q: スクリーンを吊ると波打つようなシワが目立つのですが・・・

A: バーに組み込まれたスクリーン生地は、若干スライドできるような仕様になっているため、運搬時に生地が動きシワやヨレが生じる場合があります。この場合は、スクリーンを吊るした状態で左右両端からそれぞれ外側の方向(右端は右方向、左端は左方向)に生地を引っ張ると、シワ・ヨレが解消する場合があります。

※2人で行うことをおすすめします。スクリーンの両端(右側・左側)から、それぞれが片手でバーを持ち、もう片方の手でバーに近い位置から生地を引っ張ってください。

ご使用上の注意と製品保証



注意

- ・本製品は非防水です。浴室や屋外等の湿気、水気の多い場所での使用はできません。
- ・この製品は屋内専用0～40℃範囲で使用してください。(サウナ、湯沸かし器近く、ボイラー室等では使用しないでください。)
- ・器具やスクリーンをシンナー等の揮発性のもので拭いたりしないでください。(変形や割れ、変色の原因になります。)
- ・ボトムバーやスクリーンに物を吊るさないでください。取付けは製品重量に耐える場所に確実に行ってください。
- ・スクリーンの昇降する範囲に障害となる物や破損するような物は置かないでください。

取扱説明書、本体添付ラベルなどの注意書きに従った使用状態で故障した場合、下記の免責事項を除き、生涯保証とさせていただきます。(※法人様の場合、ご購入から20年保証となります。)

※右のQRコードより製品の保証内容をご確認ください。
製品保証について →



お客様	お名前	TEL
	ご住所 〒	
ご購入日	お買い上げ 年 月 日	

※ご購入情報はお客様ご自身でご記入ください。(ご購入日：商品到着日)

保証の免責事項

製品保証の免責事項として、下記をご確認ください。次の場合には原則として有料とさせていただきます。

- (1) 使用上の誤り、落下及び不当な修理や改造による故障及び損傷
- (2) 当社の取扱書、カタログ等に記載されている使用条件環境の範囲を超えた使用による故障及び損傷
- (3) 当社指定以外の他社商品との特殊な組合せ及び使用による故障及び不具合
- (4) 施工上の不備に起因する故障・落下及び不具合
- (5) お買い上げ後取付け場所の移設、輸送、落下などによる故障及び損傷
- (6) 火災地震、水害、異常電圧、指定外の使用電源(電圧、周波数)、公害、塩害、ガス害(硫化ガスなど)による故障及び損傷(※落雷は除く)
- (7) 車両、船舶などに搭載された場合に生ずる故障及び損傷
- (8) 法令で要求される保守点検を行わないことによる故障及び損傷
- (9) 日本国内以外でのご使用による故障及び損傷
- (10) 経年劣化によるスクリーン生地の日焼け、汚れ、ヨレ、歪みの変化など
- (11) 譲渡などによる所有者変更の場合(※ご購入者様以外は対象外です)
- (12) 諸般の事情(事業停止等)により製品保証サービスを維持できなくなった場合



株式会社 シアターハウス

〒910-0122 福井市石盛町613
TEL 0776-56-0325 / FAX 0776-56-2647
e-mail shop@theaterhouse.co.jp